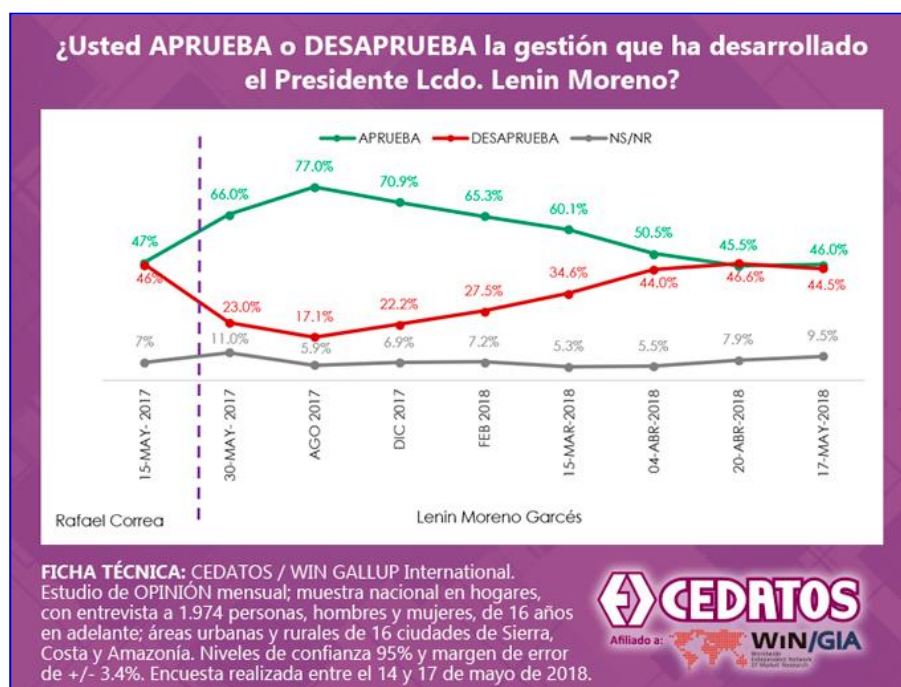


## ENCUESTA NACIONAL DE CEDATOS, PRIMER AÑO DE GOBIERNO DEL PRESIDENTE LENIN MORENO

AL CUMPLIRSE EL PRIMER AÑO DE GOBIERNO DEL PRESIDENTE LENIN MORENO SU APROBACIÓN DE GESTIÓN BAJA DE 66% A 46%, CREDIBILIDAD DE 63% A 42,3%. PROBLEMAS ECONÓMICOS Y DESEMPLEO SE MANTIENEN COMO LOS PRINCIPALES A NIVEL NACIONAL (52,8%), SEGUIDOS DE LA CORRUPCIÓN (15%).

En el último estudio de CEDATOS / WIN GIA (GALLUP International Association) con una muestra nacional de 1.974 personas de 16 años en adelante, seleccionados aleatoriamente en 16 ciudades de sierra, costa y amazonía. Nivel de confianza del 95% y margen de error de +/- 3.4%, tomado entre el 14 y 17 de mayo de 2018 evaluó la gestión del Gobierno del Presidente Lenin Moreno.

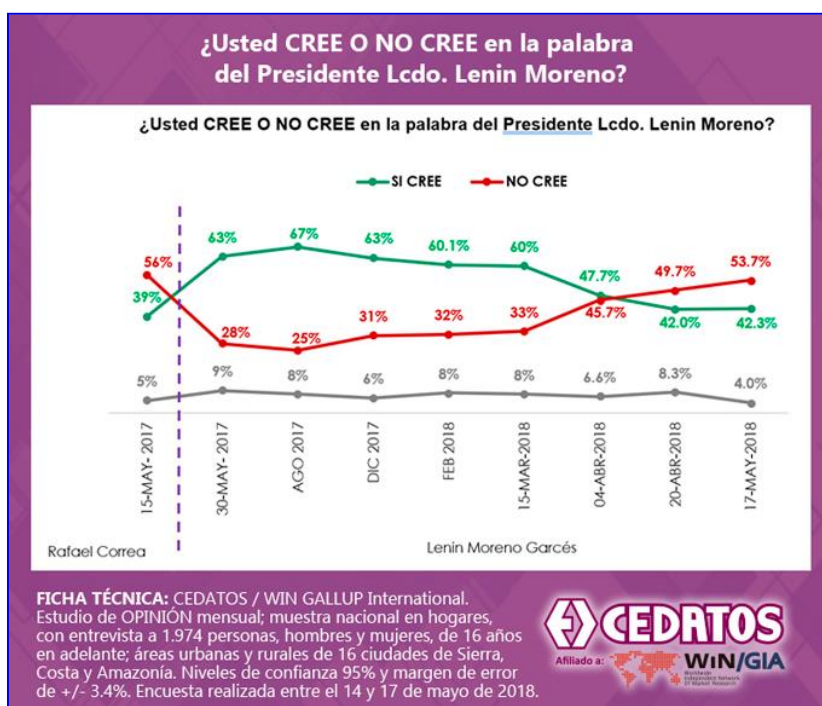
¿Usted APRUEBA o DESAPRUEBA la gestión que ha desarrollado el Presidente Lcdo. Lenin Moreno?



Al inicio de su mandato el presidente Lenin Moreno obtuvo una aprobación a su gestión del 66%. La convocatoria al Diálogo Nacional le permitió alcanzar el 77% en agosto de 2017; la convocatoria a la Consulta Popular le otorgó la posibilidad de mantenerse hasta 65,3% Sin embargo, el descenso está relacionado con la falta de decisiones económicas que permitan palear los problemas económicos que enfrentan las familias traducido en preocupaciones tales como el desempleo, subempleo, la carestía de la vida, pobreza, alto endeudamiento del país, inseguridad y delincuencia.

Al 17 de mayo de 2018, la aprobación de la gestión del Presidente tiene un 46%, similar al nivel de aprobación de su antecesor Rafael Correa, al final de su periodo 2007 – 2017 (47%).

## ¿Usted CREE O NO CREE en la palabra del Presidente Lcdo. Lenin Moreno?



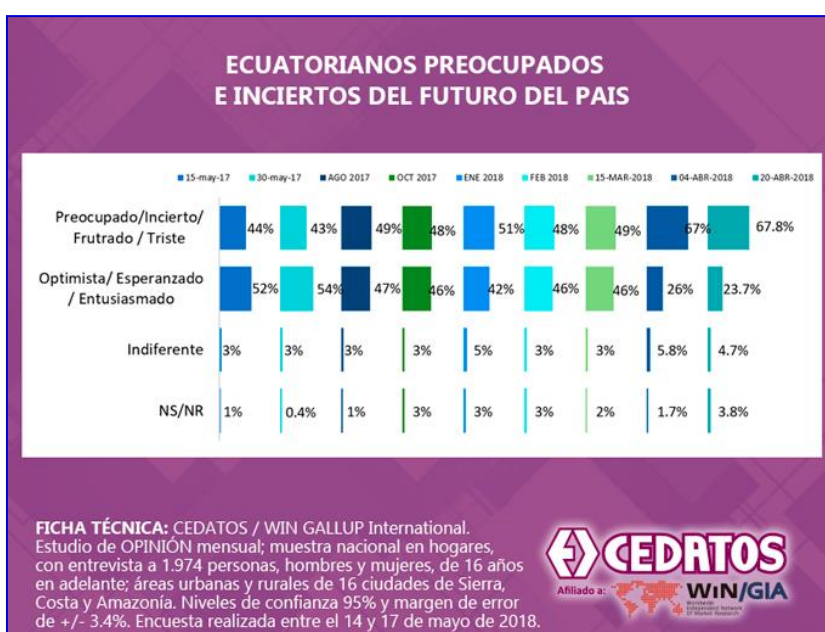
Al inicio de su período de gobierno el presidente Lenin Moreno empieza con el 63% de credibilidad en su palabra, 24 puntos arriba de Rafael Correa al final de su periodo presidencial.

Hacia agosto de 2017, su credibilidad se ubicó en 67% gracias a la convocatoria al Diálogo Nacional y la intención del llamado a Consulta Popular para 2018.

Se puede observar que la falta de decisión en temas

económicos determinó un descenso importante en su credibilidad que, ahondado por la situación política y crisis de la frontera norte, determinó un quiebre en su apreciación positiva en cuanto a su credibilidad. En abril obtiene su menor indicador: 42% luego del asesinato de periodistas y el nuevo secuestro de una pareja de jóvenes ecuatorianos. **A 17 de Mayo de 2018, la credibilidad alcanza 42,3%.**

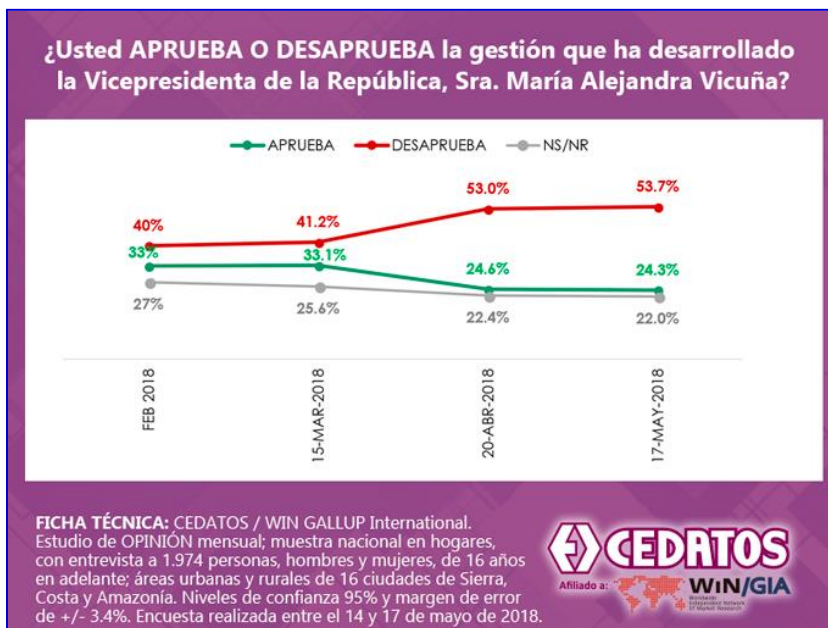
## ECUATORIANOS PREOCUPADOS E INCIERTOS DEL FUTURO DEL PAIS



Al inicio del mandato del Licenciado Moreno, los ecuatorianos se mostraban en un 54%: Optimista. Esperanzados y entusiasmado del Futuro del Ecuador: 52%. Decayendo hasta ubicarse en un 23,7% para abril de 2018.

A abril de 2018 el 67,8% de los ecuatorianos se muestran preocupados, inciertos, frustrados y/o tristes.

**¿Usted APRUEBA O DESAPRUEBA la gestión que ha desarrollado la Vicepresidenta de la República, Sra. María Alejandra Vicuña?**

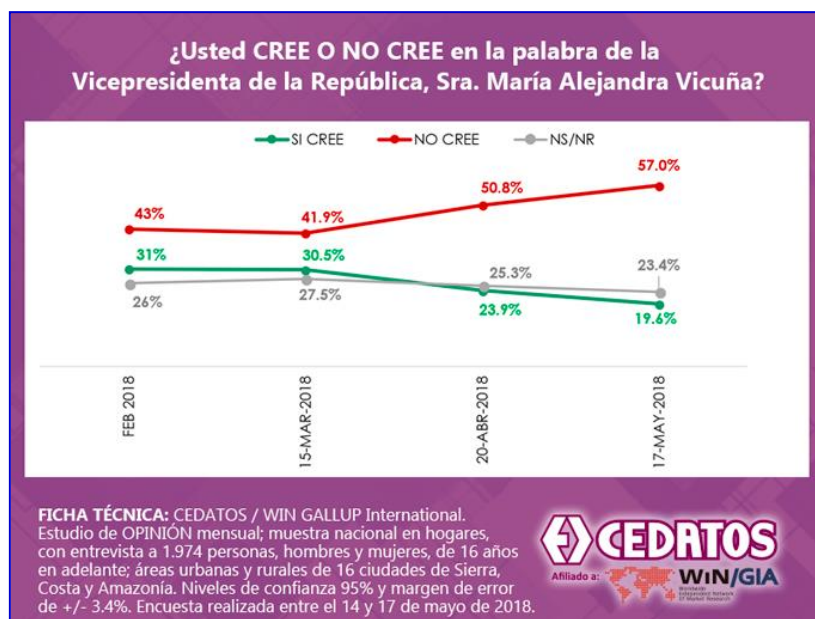


La nueva Vicepresidenta María Alejandra Vicuña empezó su gestión el 6 de enero de 2018.

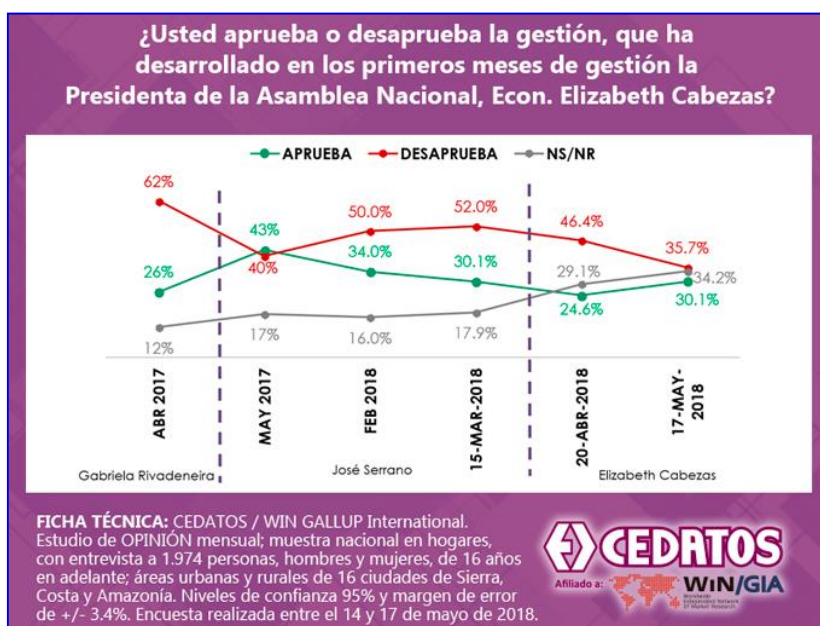
**Inicia con una aprobación del 33% a febrero de 2018, disminuyendo a mayo de 2018 en un 24,3%.**

**Cuenta con un índice de credibilidad del 19,6%.**

**¿Usted CREE O NO CREE en la palabra de la Vicepresidenta de la República, Sra. María Alejandra Vicuña?**



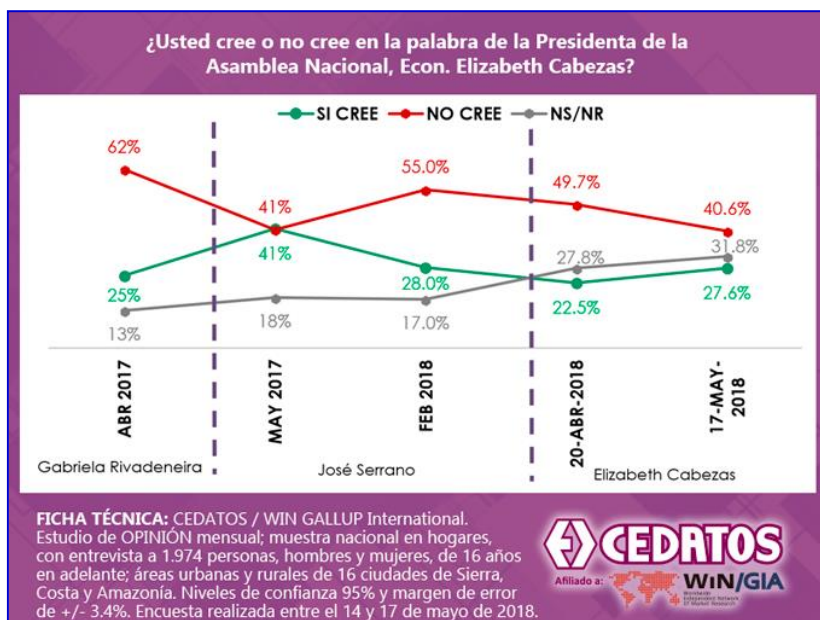
¿Usted aprueba o desaprueba la gestión, que ha desarrollado en los primeros meses de gestión la Presidenta de la Asamblea Nacional, Econ. Elizabeth Cabezas?



La nueva presidenta de la Asamblea Nacional, Elizabeth Cabezas, **cuenta con una aprobación del 30.1% a mayo de 2018**, debiendo resaltar que **el 34,2% DESCONOCE de ella pues su inicio de gestión es reciente.**

En cuanto a su credibilidad, **un 27,6% menciona CREER en la palabra de Elizabeth Cabezas.**

¿Usted cree o no cree en la palabra de la Presidenta de la Asamblea Nacional, Econ. Elizabeth Cabezas?





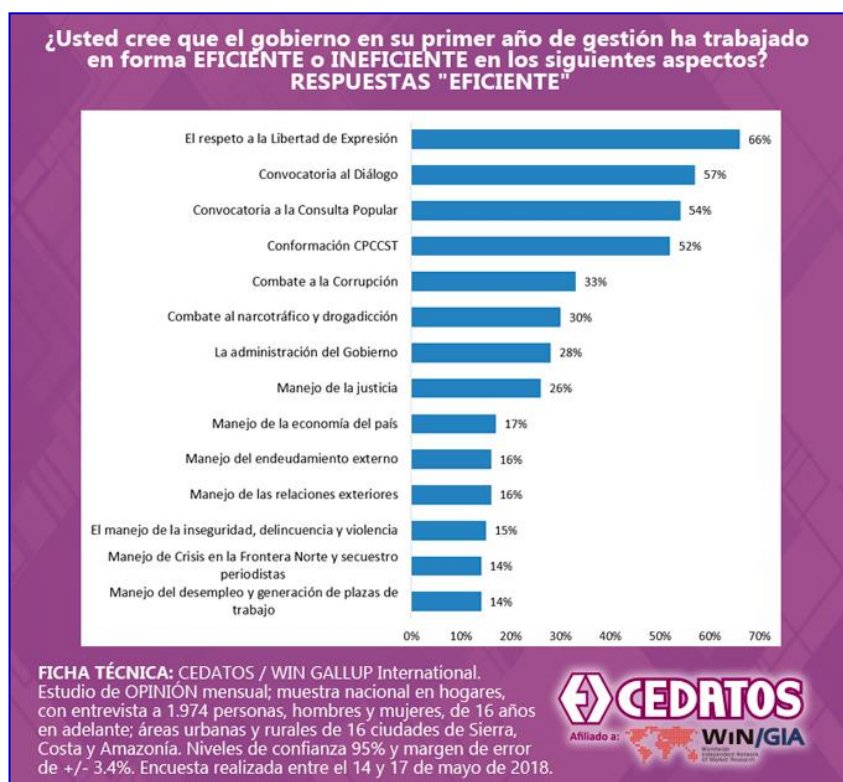
## PRINCIPALES PROBLEMAS DEL ECUADOR Según la población



Al cumplirse un año de gobierno del Presidente Lenin Moreno, **la situación económica, carestía de la vida, pobreza y deuda pública están ubicadas como el principal problema del país con un 27,3%.**

**Seguido del desempleo con un 25,5% y la corrupción con el 15,2%.**

## EVALUACIÓN DEL GOBIERNO DEL PRESIDENTE LICENCIADO LENIN MORENO EN SU PRIMER AÑO DE GESTIÓN POR ÁREAS



Los ecuatorianos mencionan que el respeto a la Libertad de Expresión y convocatoria al Diálogo es el principal tema que ha sido manejado con mayor eficiencia de parte del gobierno actual, registrando un 66% y 57% respectivamente.

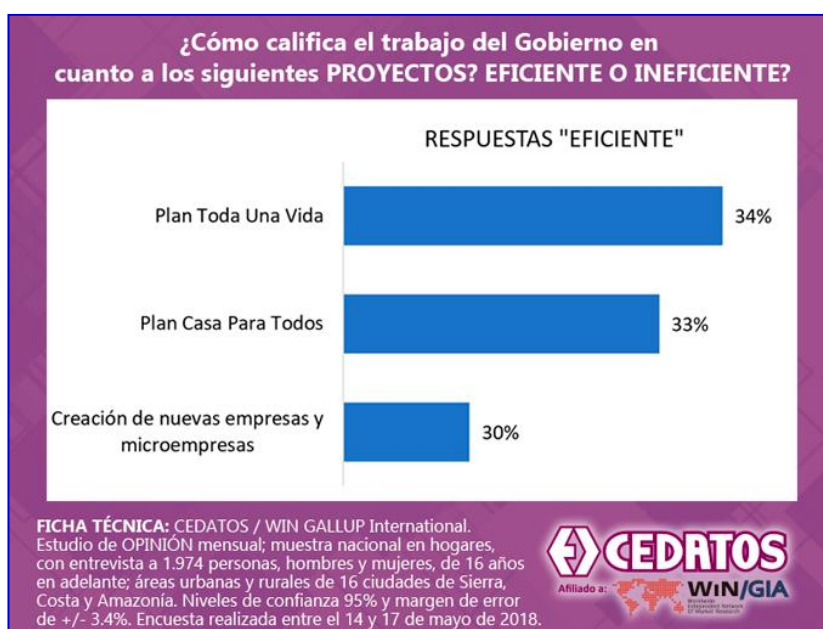
En tercer lugar, la Convocatoria a la Consulta Popular con el 54%, y la conformación del Consejo de Participación Ciudadana y Control Social Transitorio, con el 52%.

Entre aquellos temas de MENOR EFICIENCIA se encuentran el MANEJO DEL DESEMPLEO Y GENERACIÓN DE PLAZAS DE TRABAJO (14%), seguido del MANEJO DE CRISIS EN LA FRONTERA NORTE Y SECUESTRO DE PERIODISTAS (14%).

Otros temas calificados con un manejo ineficiente son relaciones exteriores, endeudamiento externo, manejo de la economía del país con indicadores entre 15% y 17%. El manejo de la justicia tiene una calificación de 26 puntos.

## PROYECTOS EMBLEMÁTICOS:

**¿Cómo califica el trabajo del Gobierno en cuanto a los siguientes PROYECTOS? EFICIENTE O INEFICIENTE?**



Los ecuatorianos califican los PROYECTOS EMBLEMÁTICOS en un promedio de 34%.

Entre los que se destacan principalmente el PLAN TODA UNA VIDA (34%)

Eficientes, (33%)

PLAN CASA PARA TODOS y CREACIÓN DE NUEVAS EMPRESAS Y MICROEMPRESAS (30%)

## MINISTERIOS Y SECRETARÍAS DE ESTADO

### ¿Cómo calificaría la gestión que han realizado hasta ahora los siguientes ministros de Estado?

	MUY BUENA / BUENA	MALA / MUY MALA	NS / NR
EL MINISTRO DE HIDROCARBUROS ING. CARLOS PÉREZ	68%	21%	11%
LA MINISTRA DE INDUSTRIAS EVA GARCÍA FABRE	66%	34%	-
EL MINISTRO DE DEFENSA GRAL (sp) OSWALDO JARRÍN	62%	28%	10%
EL MINISTRO DE COMERCIO EXTERIOR ING. PABLO CAMPANA	55%	34%	11%
EL MINISTRO DE TRABAJO DR. RAÚL CLEMENTE LEDESMA	43%	44%	13%
EL MINISTRO DE EDUCACIÓN EC. FANDER FALCONÍ	38%	44%	18%
EL MINISTRO DE TRANSPORTE Y OBRAS PUBLICAS ING. PAÚL GRANDA LÓPEZ	38%	44%	17%
LA MINISTRA DE FINANZAS EC. MARÍA ELSA VITERI	31%	56%	14%
LA MINISTRA DE RELACIONES EXTERIORES LCDA. MARÍA FERNANDA ESPINOSA	13%	78%	9%
LA MINISTRA DE JUSTICIA, DERECHOS HUMANOS Y CULTOS DRA. ROSANA ALVARADO	7%	82%	11%

**FICHA TÉCNICA:** CEDATOS / WIN GALLUP Internacional. Estudio de OPINIÓN mensual; muestra nacional en hogares, con entrevista a 1.974 personas, hombres y mujeres, de 16 años en adelante; áreas urbanas y rurales de 16 ciudades de Sierra, Costa y Amazonía. Niveles de confianza 95% y margen de error de +/- 3.4%. Encuesta realizada entre el 14 y 17 de mayo de 2018.



El 74% de la población manifestó NO CONOCER los nombres de los Ministros y Secretarios de Estado.

Los siguientes ministros fueron identificados hasta por el 24% de los consultados, y a ellos se les hizo la siguiente pregunta: **¿Cómo calificaría la gestión que han realizado hasta ahora los siguientes ministros de Estado?**

Según la ciudadanía, el Ministro de Hidrocarburos, Carlos Pérez es el mejor puntuado con una calificación Muy Buena/Buena que alcanza el 68%. Le siguen la Ministra de Industrias, Eva García, y el Ministro de Defensa, Oswaldo Jarrín, con una puntuación del 66% y 62% respectivamente. Mientras que las funcionarias que obtuvieron las calificaciones más bajas son la Ministra de Relaciones Exteriores, María Fernanda Espinosa (13%) y la Ministra de Justicia, Rosana Alvarado (7%).

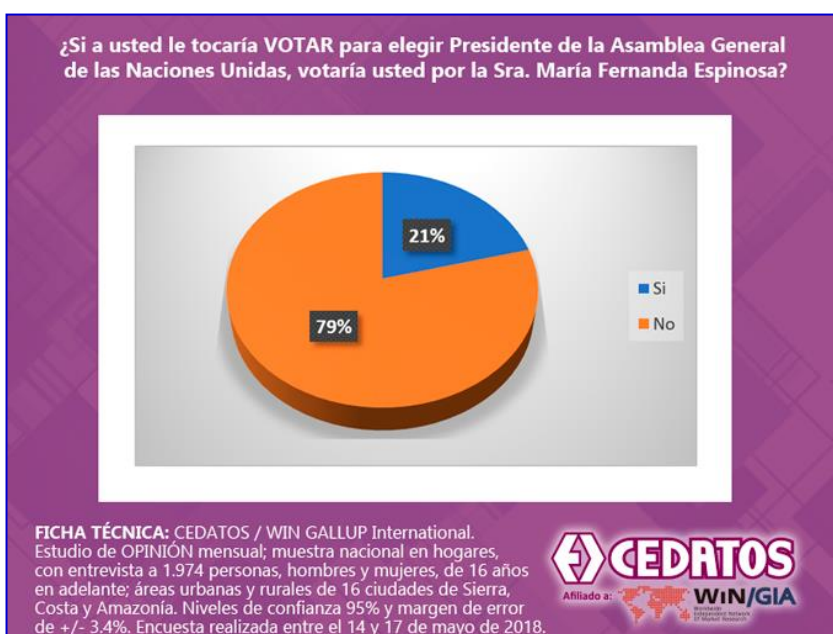
**¿Usted conocía que la Ministra de Relaciones Exteriores, María Fernanda Espinosa, es Candidata a la Presidencia de la Asamblea General de las Naciones Unidas?**



El 63% de los encuestados NO CONOCE de la candidatura de la Ministra María Fernanda Espinosa a la Presidencia de la Asamblea General de las Naciones Unidas.

El 37% SÍ CONOCEN.

**¿Si a usted le tocaría VOTAR para elegir Presidente de la Asamblea General de las Naciones Unidas, votaría usted por la Sra. María Fernanda Espinosa?**



Del 37% que conocía la candidatura de la Ministra María Fernanda Espinosa, el 79% dijo que no votaría por ella para la Presidencia de la Asamblea General de las Naciones Unidas.

**Fuente:** CEDATOS / WIN GALLUP International Association. Encuesta Nacional de Hogares a 1.974 personas de 16 años en adelante, seleccionados aleatoriamente en 16 ciudades de sierra, costa y amazonía. Nivel de confianza del 95% y margen de error de +/- 3.4%. La entrevista se realizó entre el 14 y 17 de mayo de 2018.